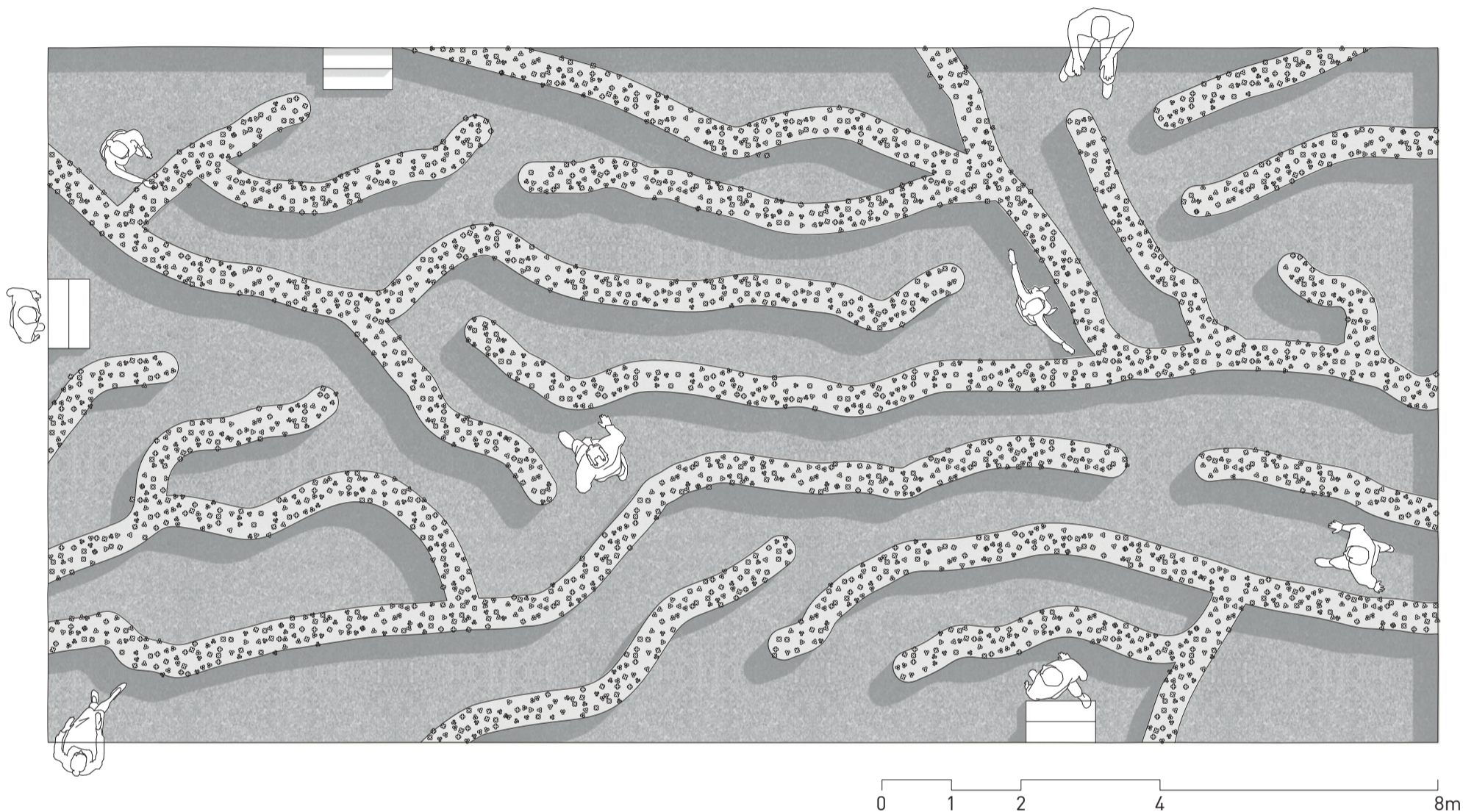
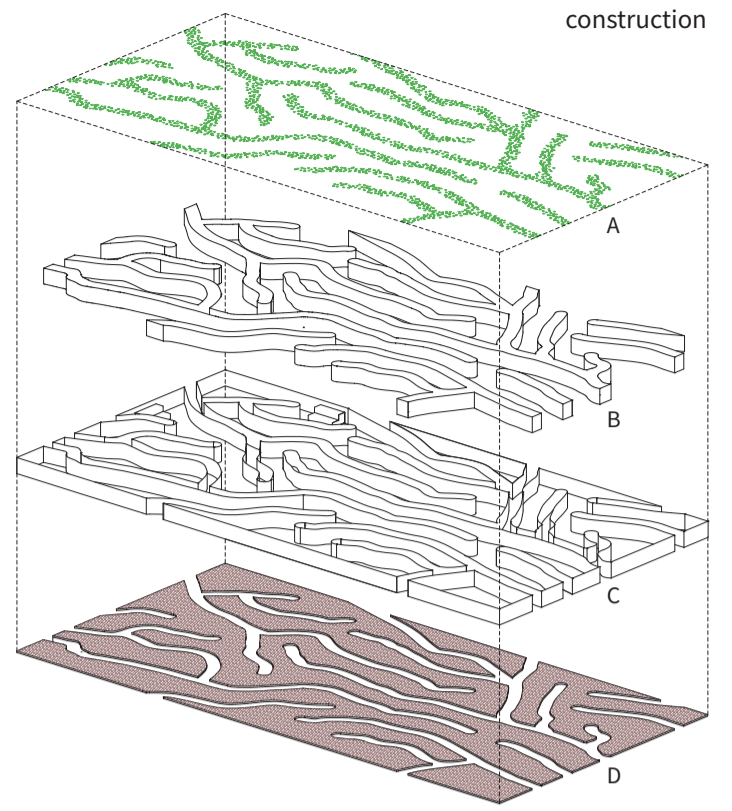



S'Y RETROUVER

Les visiteurs sont invités à entrer dans un dédale englouti : un puzzle avec un choix de voies et d'impasses conçues pour confondre et défier l'explorateur. En même temps, le haut du mur des tranchées qui est au niveau du sol offre la possibilité de déchiffrer la voie avec une vue globale du parcours avant de s'engager. En entrant dans le monde souterrain, les visiteurs rejoignent le premier niveau de substrat du système racinaire et marchent autour du réseau composé de terre et de trèfle blanc représentant un motif des racines de deux arbres reliés par le mycelium fongique. Paradoxalement, cette connexion racinaire présente une impasse pour les visiteurs qui parcourent le dédale pour trouver une issue. Le trèfle blanc, tout comme Elsie Reford et beaucoup d'entre nous colons anciens et récents, est venu d'Europe et a pris racine, s'étendant sur tout le continent nord-américain interagissant avec l'écologie du sol indigène. Ce dédale multicursal présente de nombreuses façons de naviguer dans le système, et invite les visiteurs à ralentir et à réfléchir au système racinaire et aux questions de colonisation, connexion et emmêlements, ou simplement à s'amuser, à se perdre, ou s'y retrouver.





- A. trèfle blanc (*Trifolium repens*)
- B. terre + bassin (pour retenir l'humidité)
- C. jute (surface) + maille métallique (structure)
- D. copeaux de bois

