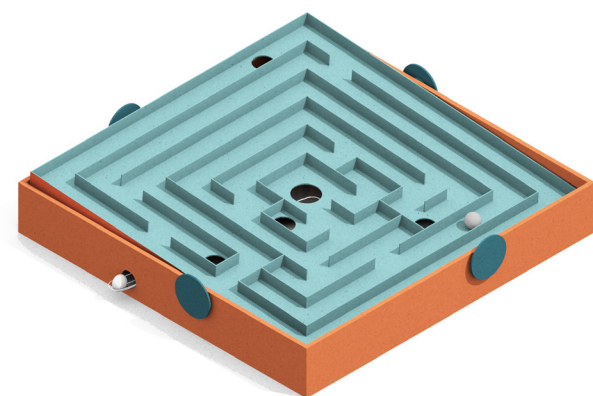
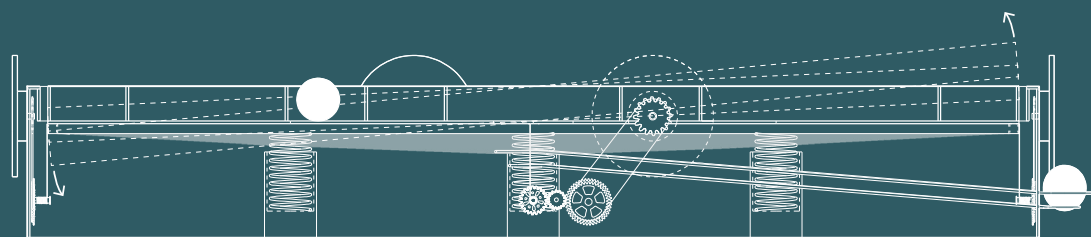
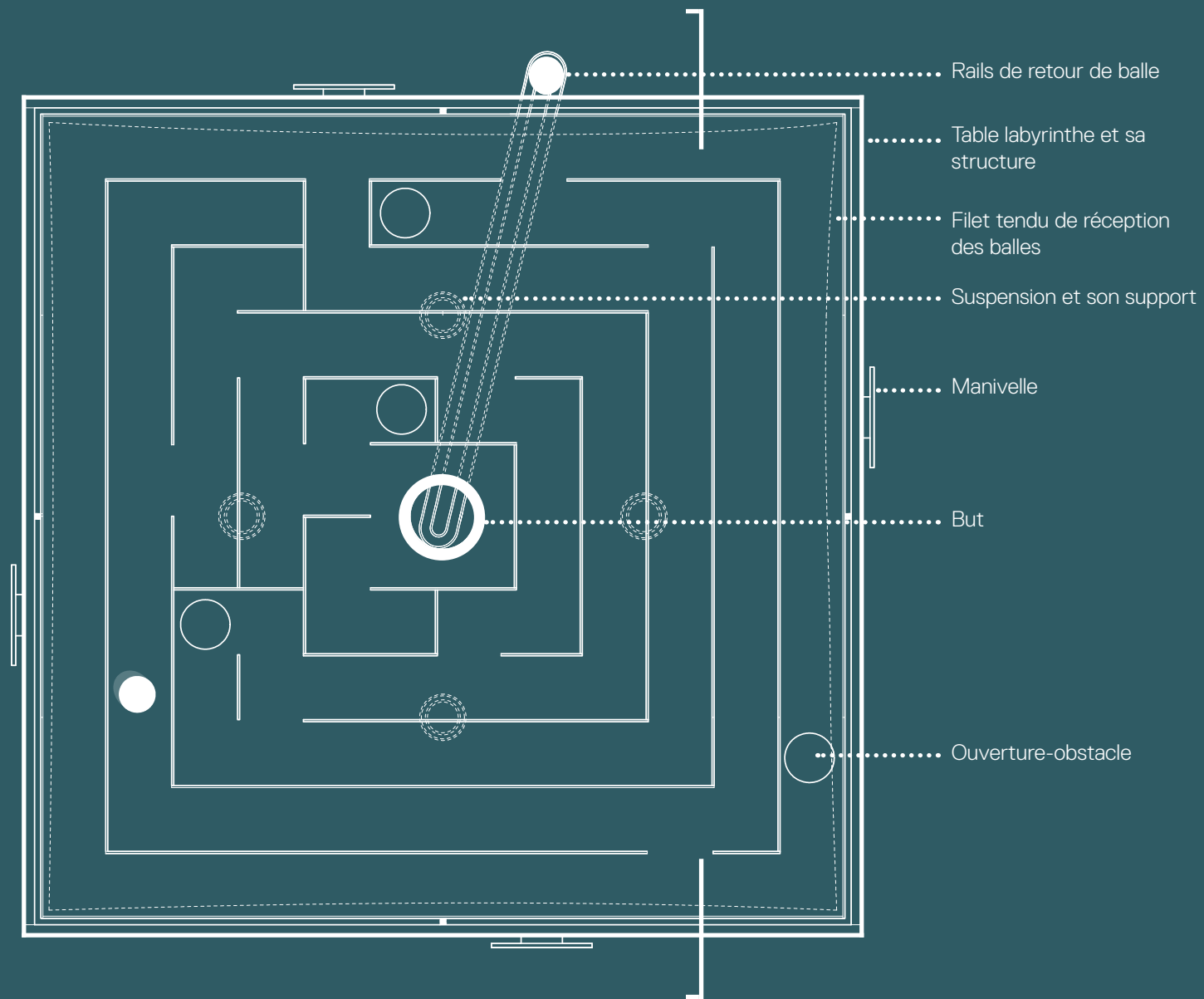


# DÉDALO

Notre capacité à s'adapter est d'abord et avant tout une question d'attitude. L'installation Dédalo propose aux visiteurs un exercice ludique qui vise à développer la persévérance, l'agilité et la collaboration, éléments clés de l'adaptabilité. Le jeu de labyrinthe géant que nous avons conçu est similaire à ce type de puzzle pour enfants construit en bois que la plupart d'entre nous connaissent. Les joueurs doivent y déplacer une balle vers le but au centre du jeu en inclinant le plateau à l'aide de quatre manivelles. Son échelle déstabilise, ses couleurs vives se démarquent dans le paysage du jardin: l'objet est à la fois familier et étranger. Après l'avoir manipulé une première fois, le visiteur se rend compte rapidement qu'il aura besoin d'un coup de main pour réussir l'épreuve. Le défi est de taille: les joueurs devront coordonner leurs mouvements pour arriver à faire rouler la balle jusqu'à destination sans tomber dans les «ouvertures-obstacles» des couloirs. Pourront-ils réussir? Une autre équipe vient de se former et demande à être la prochaine à jouer.





0m 0,5m 1m 1,5m

